

## Dit is de elf steken tocht voor de kinderen!!

Hieronder vind je de route. Je kan starten waar je wilt. Onderweg kom je langs 9 plekken met foto's van de jeugdraad. Bij de foto's hoort een opdracht. Er is een opdracht voor kinderen t/m groep 4 en een opdracht voor kinderen vanaf groep 5. Beide opdrachten vind je in dit pakketje.

Veel plezier en succes!

---

*We starten bij de rotonde bij de Jumbo en gaan de Hoofdstraat in.*

*Bij de bakker slaan we rechtsaf het paadje in naar de Hofjesweg.*

*We lopen naar de Jumbo en gaan daar linksaf.*

*Over de Zeggelaan lopen we door naar de Vlietstraat. Eind van de Vlietstraat linksaf de Rode Vaart in en daarna weer links af de Abtslaan in.*

*Steek de Zeggelaan over en vervolg de Abtslaan. Sla rechtsaf de Klaverbeemd in. Zoek dan de volgende foto's.*





*Loop nu verder naar het Dorpsplein.*

*Ga daarna via de Markstraat, naar de Meester Aalbersestraat.*

*Aan het eind ga je linksaf de Polderstraat in en eindig je het rondje weer op de rotonde.*






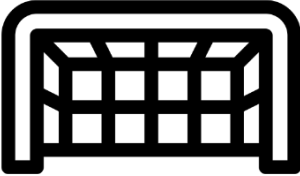

## Wat hoort bij elkaar?

Deze opdracht is voor kinderen t/m groep 4

Bij elke foto staat een getal met een plaatje,  
trek een lijn op dit formulier

naar het plaatje wat erbij hoort.

De letters erachter vormen een oplossing,  
deze kun je op de laatste pagina invullen.

Foto	Wat hoort erbij?
1	 A
2	 N
3	 M
4	 E
5	 S

Foto

6

7


8

9

10

11

Wat hoort erbij?



I



R




E



V



N



E



Foto
12
13
14
15





Wat hoort erbij?	
	C
	A
	ij
	W



Foto
<b>16</b>
<b>17</b>
<b>18</b>
<b>19</b>
<b>20</b>
<b>21</b>



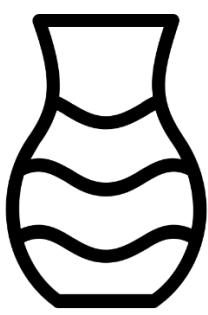





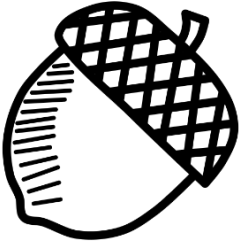


Wat hoort erbij?	
	A
	R
	N
	V
	L
	A



Foto
22
23
24
25
26

Wat hoort erbij?	
	R
	T
	AA
	iN
	iE



Vul hieronder de oplossing in.



1	2	3	4	5

6	7	8	9	10	11

12	13

14	15	16	17	18	19	20	21

22

23	24	25	26

**Naam**

.....

**Adres**

.....

Lever dit formulier in bij de rode container. De container staat bij Boer Klaos op het plein.





## Wie is Wie?

Deze opdracht is voor kinderen vanaf groep 5.

Zoek bij de foto de juiste naam. Trek een lijn van het nummer wat bij de foto staat, naar de juiste naam van 1 van de jeugdraad!

De letters achter de naam vormen de oplossing!

Deze kun je op de volgende pagina invullen.

Foto
1
2
3
4
5
6
7
8
9
10
11
12
13
14
15
16
17
18
19
20
21
22
23
24
25
26

Wie is het?	
Dana Vis --- Prinses	N
Silvie Kuijsters --- Veldwachter	E
Robin van Gool --- Nar	R
Liza van Oosterhout --- Bestuur	S
Sophie van Gool --- Raadslid	V
Yfke Frijters --- Raadslid	C
Eva Groeneveld --- Bestuur	A
Caspari Looman --- Raadslid	S
Loïs van Ham --- Raadslid	P
Bram Witberg --- Raadslid	F
Linde Schalk --- Bestuur	O
Tom Kempe --- Raadslid	U
Tess Havermans --- Adjutant	A
Leo Dietvorst --- Raadslid	i
Jonas Dietvorst --- Raadslid	R
Roos van Bragt --- Raadslid	A
Mees Willemse --- Raadslid	N
Elin Eshuis --- Page	L
Noud Seegers --- Raadslid	A
Thomas Bakkeren --- Nar	E
Jurre Vogelezang --- Raadslid	i
Rick Lievens --- Raadslid	T
Sem van Loon --- Raadslid	T
Tess van Thoor --- Page	R
Daan Haasdijk --- Raadslid	i
Jurre Tekin --- Raadslid	A

**Oplissing:**



<b>1</b>	<b>2</b>	<b>3</b>	<b>4</b>	<b>5</b>	<b>6</b>	<b>7</b>	<b>8</b>

<b>9</b>	<b>10</b>

<b>11</b>	<b>12</b>	<b>13</b>	<b>14</b>	<b>15</b>	<b>16</b>

<b>17</b>	<b>18</b>

<b>19</b>	<b>20</b>	<b>21</b>	<b>22</b>	<b>23</b>

<b>24</b>	<b>25</b>	<b>26</b>

**Naam**

.....

**Adres**

.....

**Lever dit formulier in bij de rode container. De container staat bij Boer Klaos op het plein.**